PILOTE SIMRAD OCTOPUS

1. Présentation générale – localisation des appareils

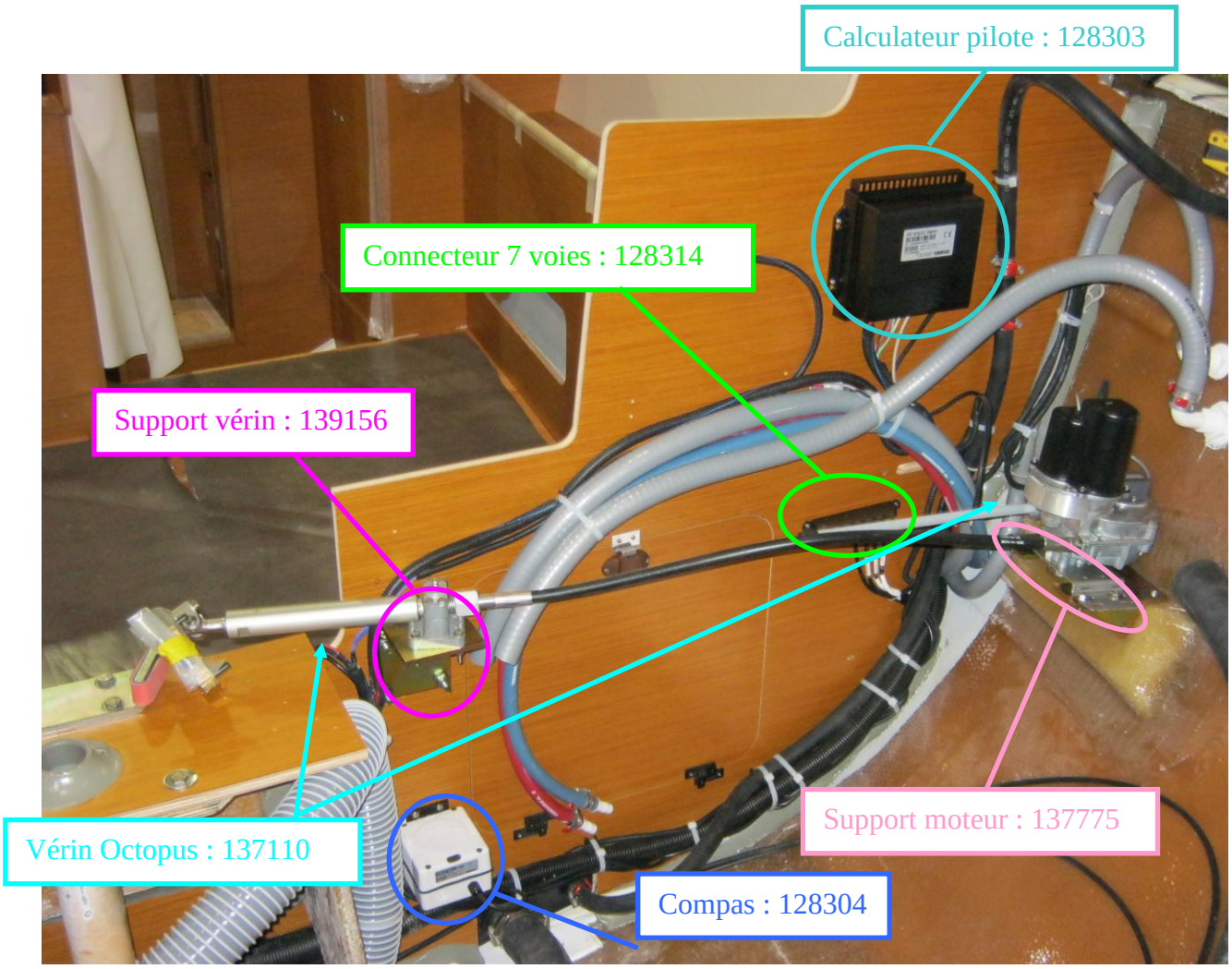

2. Fixation support vérin



Contreplaque inox coté cabine arrière : 043021

3. Fixation support moteur



Visser et coller la première équerre : 137775

Boulonner le deuxième support avec le premier : fourni avec le vérin

Fixer le moteur sur le support

ATTENTION : NE PAS PERDRE LES VIS FOURNIES

4. Câblage calculateur

- ***SUPPLY* + : rouge**
  ***SUPPLY* - : noir**
- ***DRIVE*** : *câble noir (rouge et noir)*
- ***DRIVE ENGAGE* + : *câble noir (vert)***
  DRIVE ENGAGE* - : *câble noir (blanc)
- ***RUDDER*** : *câble blanc (marron et blanc)*
- ***SIMNET*** : *câble simnet (ne pas brancher la*

5. Fixation compas



Utiliser le kit de fixation fourni avec le compas par Simrad

ATTENTION : NE PAS LAISSER LA BOBINE DE CABLE A PROXIMITE DU COMPAS

6. Finalisation



Fixer le lobe au bout du vérin

Scotcher la pochette de vis sur le lobe

7. Vue d'ensemble